

Het
Iedereen
Telt
Mee

Lenteboek



april 2026

Hoera, het is lente!

Blaadjes aan de bomen, gekleurde bloemetjes in de tuin en jonge dieren op de boerderij. Puk houdt van de lente!

Puk is ook gek op Koningsdag! Hij telt de dagen al af. Weet jij wanneer het Koningsdag is? En wat ga je dan doen?

Op de andere dagen van de meivakantie kan je het ITM lenteboek erbij pakken vol met spelletjes, knutselwerkjes, gedichtjes en recepten.

Veel plezier!



Welke is anders?

Weet jij welke er niet bij hoort? Kleur dat plaatje in.





Hollandse liedjes



Zing je mee?



Puk is dol op zingen!

Twee emmertjes water halen
Twee emmertjes pompen
Meisjes op de klompen




Jongens op een houten been
Rij maar door mijn straatje heen




Van je ras, ras, ras
Rijdt de koning door de plas

Van je voort, voort, voort
Rijdt de koning door de poort





Van je erk, erk, erk
Rijdt de koning door de kerk



Van je één, twee, drie!

Leuke Hollandse liedjes op YouTube

- In Holland staat een huis
 - Witte zwanen zwarte zwanen
 - Zo gaat de molen
 - In naam van oranje doe open de poort
 - Boodschappen doen (mini disco)
 - Familie vinger
 - Twee emmertjes water halen
- 



koken met Puk

Koning Puk gaat Hollandse pannenkoeken bakken. Hij doet er wel een banaantje bij, want dat vindt hij zo lekker. Maak jij ook samen met mama deze pannenkoekjes? Kijk maar eens naar het recept. Er staan allemaal plaatjes bij zodat je zelf de spullen kunt zoeken. Veel bak plezier!

Nodig:



beslagkom



weegschaal



maatbeker



vork



soeplepel



spatel



koekenpan



kookplaat

Ingrediënten:



100 gram
zelfrijzend bakmeel



50 gram
rijpe banaan



1
ei




2dl
melk



snufje
zout



olie om in te
bakken



Bereiding:

- Was je handen en zet alles klaar wat je nodig hebt.
- Park de 50 gram banaan in de beslagkom.
- Tik het ei kapot op de rand van de beslagkom en laat de inhoud van het ei in de beslagkom glijden.
- Doe het meel en zout erbij en meng alles door elkaar.
- Voeg de melk toe en roer totdat de klontjes zijn verdwenen.
- Doe een klein scheutje olijfolie in de koekenpan en verwarm het op het fornuis.
- Schep met de soeplepel 3 hoopjes beslag in de koekenpan en bak de pannenkoekjes aan beide kanten bruin.

Heb jij ook een lekker recept voor kokkie Puk? Stuur dan een e-mail met het recept naar itm@aan-z.eu. Misschien staat jouw recept dan wel in het zomerboek.



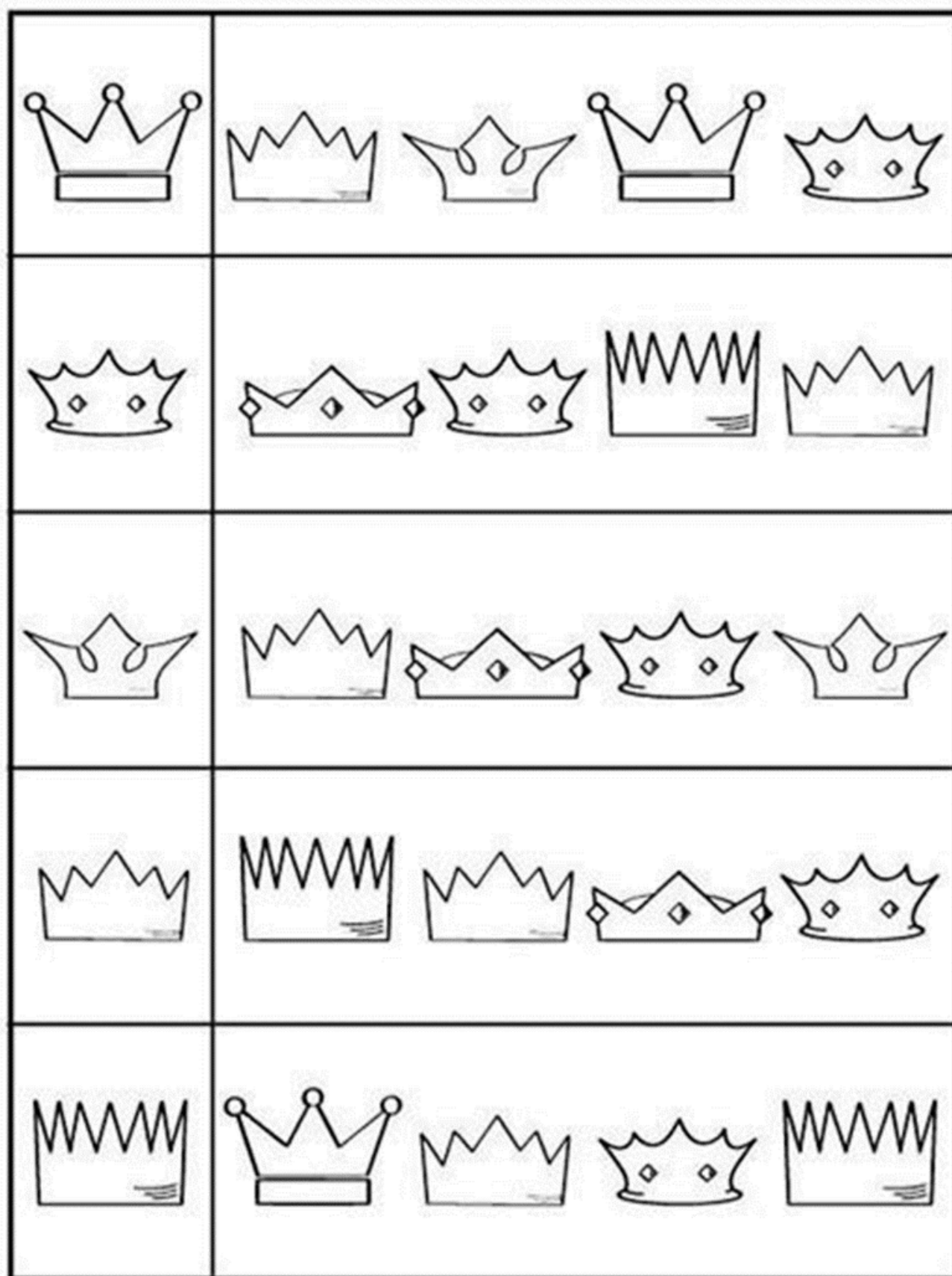
Op de boerderij

Bekijk samen met je kind de praatplaat. Benoem in je moedertaal wat je allemaal ziet en hoe het heet. Zo leert je kind de dieren te benoemen. Samen met de juf van ITM kan hij ze dan in het Nederlands leren. Op YouTube staan ook leuke filmpjes van boerderijdieren om het Nederlands te leren.



Welke is hetzelfde?

De Koning kan niet kiezen uit al zijn kronen. Help jij hem de juiste kiezen? Je kan ze daarna allemaal inkleuren.





Kleurplaat





Knutselen

Heb je ook zin om te knutselen?
Puk heeft deze Nederlandse vlag gemaakt. Mooi hé.

Wat heb je nodig?
Rode, witte, blauwe en zwarte verf, oranje papier en je handje!

Probeer het maar na te maken. Veel knutselplezier!



Koningsspeurtocht



Als je op Koningsdag (27 april) naar buiten gaat, dan zal je meteen al veel van deze plaatjes tegenkomen. Zoek alle plaatjes en zet er dan een kruisje door.






Werkblad

Hoeveel tel je er?



	<input type="text"/>
	<input type="text"/>

	<input type="text"/>
	<input type="text"/>

	<input type="text"/>
	<input type="text"/>

Gedichtje

Puk kent een mooi versje. Papa of mama wil het vast aan jou voorlezen.

Ons huis heeft een bel
Die doet ding dong
Bij onze burens
Klinkt het als een gong



Bij buurvrouw op de hoek
Is de bel kapot
Die ging echt heel hard
Ik schrok mij steeds kapot

Mijn vriendin heeft een bel
met een touwtje eraan
Als je er aan trekt
Gaat het geluidje aan

Verderop bij nummer tien
Hoor je een muziekje
Ik ga dan stiekem dansen
Gewoon in het portiekje

Mijn oma heeft een klepper
Gewoon aan de deur
Een vogeltje dat kleppert
Met een mooie gouden kleur



-Irmgard Breidenbach-

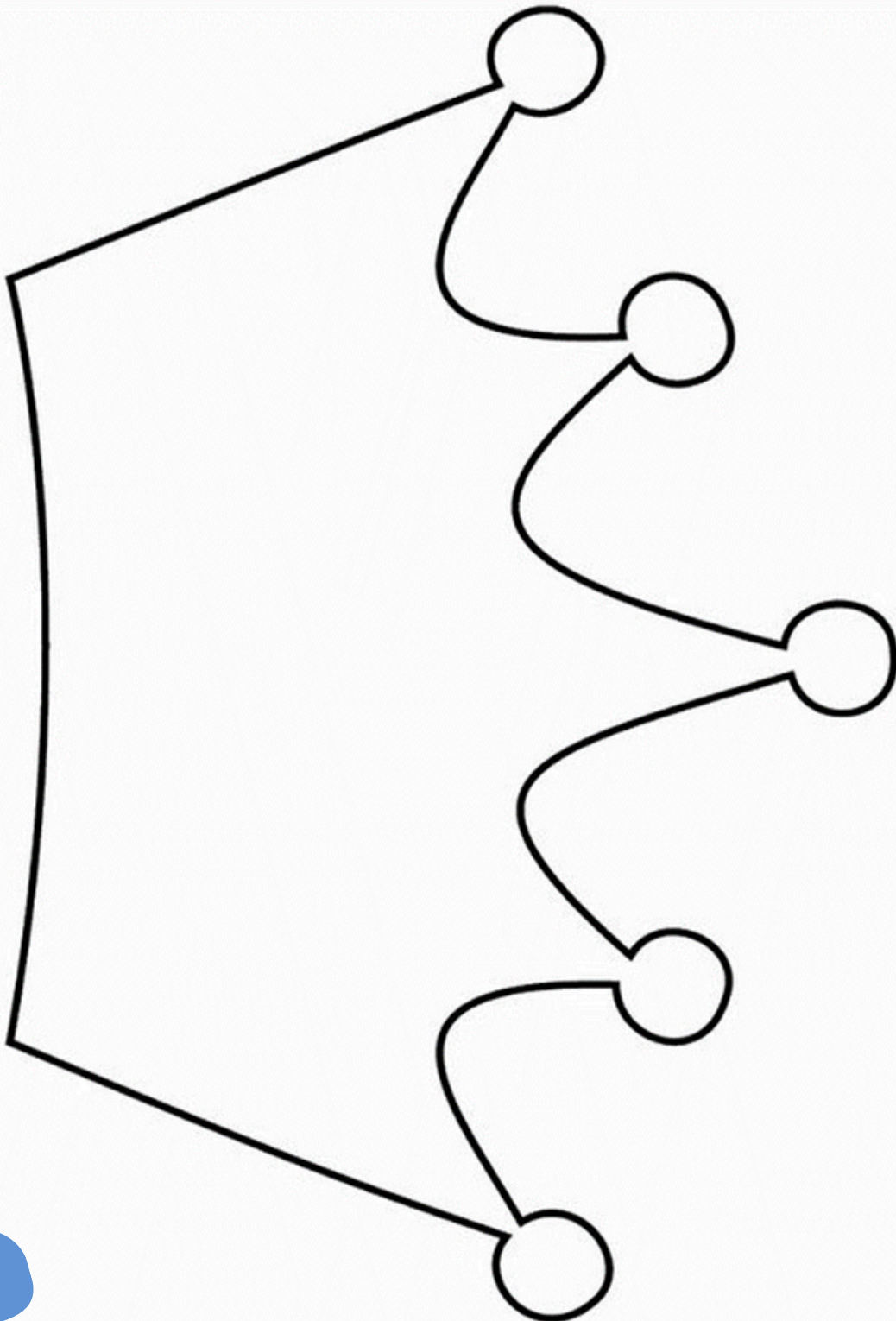
En als de bel dan gaat
Nieuwsgierig als ik ben
Welkom bij mij thuis!
Wat fijn dat ik je ken

Kroon

Zie je deze kroon? Koning Puk vindt de kroon saai.

Kan jij hier een mooie kroon van maken?

Gebruik potloden of stiften of beplak de kroon met gekleurd papier. Knip de kroon uit en plak het op een strook papier. Vouw deze rond je hoofd en zet hem vast. Nu heb je je eigen kroon gemaakt. Stuur je Puk een foto met je mooie kroon?



Boekentips

Deze boeken kan je in de bibliotheek lenen. Lekker samen met papa of mama op de bank met een boekje of 's avonds voor het slapen gaan.

- Bobbi vier Koningsdag
 - De koning en de kip
 - De kar van de koning
 - Ridder Florian
 - Prinsje kiest zelf (ook op YouTube)
 - De koning - Dick Bruna
 - Feestmaal voor de koning (ook op YouTube)
- Zoek ook eens naar Koning Koos op YouTube.






● ● ● ● ●
Feestje!
● ● ● ● ●

Puk geeft een feestje en alle peuters en kleuters zijn uitgenodigd!

Heb je zin om samen met je papa, mama, opa en/of oma op het feestje te komen? Kom dan langs!

Alle kinderen van 2 tot en met 6 jaar én broertjes en zusjes zijn welkom.
We gaan leuke dingen doen! Het is gratis.



Dinsdag 21 april 2026

We gaan een natuurspeurtocht doen & spelletjes spelen.

14.30 - 16.00 uur

Natuurspeelbos, Justaasweg 4, Axel

Dinsdag 28 april 2026


We gaan een modderige afdruk maken. Je kleding kan vies worden!

15.00 - 16.00 uur

Speeltuin de Miertjes, Nieuwe Kerkstraat 43A, Sluiskil



Volg ITM ook op
Facebook & Instagram:
@itmaanz



Wil je komen? Dan moet je je wel
even opgeven.

Stuur uiterlijk 17 april een e-mail
naar itm@aan-z.eu.



fijne vakantie!



Marina



Henny



Anja

Groetjes
team ITM
aan-z



Marleen



Cathy

