Het Iedereen Telt Mee herfstboek

oktober 2024

Het is herfst!

's Avonds wordt het alweer snel donker.
Puk is gek op de herfst. Overal blaadjes, spinnetjes en egels. Op regenachtige dagen gaat hij lekker knutselen, naar de bibliotheek of in de plassen stampen in zijn regenpak.

Wat vind jij leuk aan de herfst?

We wensen je een fijne herfstvakantie en veel plezier met het vakantieboek van Puk.

Psst! Vergeet niet te kijken naar de boekentips! Dit is leuk voor als het een dagje regent.

Kleurplaat

Kijk eens wat een mooie herfstkleurplaat.
Ga jij die mooi inkleuren?



spinnetje

Bij dit leuke versje over een spinnetje horen gebaren. Doe je mee?

Er was eens een klein spinnetje, op zoek naar een vriendinnetje
(met je hand kriebelen)
Ze keek eens hier *(hand naar links bewegen)*
Ze keek eens daar *(hand naar rechts bewegen)*
Toen ging ze maar *(hand op je rug verstoppen)*
Er was nog een klein spinnetje
Op zoek naar een vriendinnetje *(andere hand kriebelen)*
Ze keer eens hier *(hand naar links bewegen)*
Ze keek eens daar *(hand naar rechts bewegen)*
Toen ging ze maar *(hand op je rug verstoppen)*
Er waren eens twee spinnetjes
Op zoek naar een vriendinnetje *(beide handen kriebelen)*
Ze keken eens hier *(handen van elkaar bewegen)*
Ze keken eens daar *(handen naar elkaar toe bewegen)*
Toen vonden ze elkaar *(handen ineen slaan)*

Wil je nog meer liedjes luisteren over de herfst?
Kijk dan eens op YouTube.
We hebben al voor je een aantal liedjes opgezocht. Puk zingt ze heel graag mee vooral het liedje van de minidisco Herfst. Kijk maar eens naar:

- Op een grote paddenstoel
- Herfst herfst wat heb je te koop
- Herfst van Monique Smit
- Herfst mini disco
- Herfst van Dik Scheele

Koken met Puk

Wat maakt Kokkie Puk vandaag voor lekkers?

Wat heb je nodig?

- 1 ei
- 30 gram suiker
- 1 theelepel kaneel
- 2 ½ dl melk
- 8 sneetjes oud brood
- Boter
- (Poeder)suiker, hagelslag of jam



Bereiding:

- Klop het ei los met suiker en kaneel. Blijf roeren en giet de melk erbij.
- Snijd de korstjes van het brood.
- Haal de sneetjes één voor één door het losgeklopte ei.
- Bak de sneetjes aan twee kanten bruin in gesmolten boter. Strooi er (poeder)suiker, hagelslag of jam over.

Eetsmakelijk!

herfstkunstwerk

Puk heeft zin in knutselen, jij ook?
Hij maakt een mooi herfstkunstwerk van zoutdeeg.

Wat heb je nodig?

- 3 kopjes bloem
- 1 kopje zout
- 1 kopje water
- 1 theelepel olie
- een mooie tak
- touw
- satéprikker
- bloemblaadjes, kleine boomblaadjes en zaden

Wat moet je doen?

- Mix de bloem en het zout door elkaar in een kom.
- Voeg het water en de olijfolie toe en kneed alles tot je een mooie, soepele bal hebt. Is het brooddeeg te plakkerig, dan voeg je nog wat bloem toe. En als het te droog is, doe je er wat water bij.
- Je hoeft het zoutdeeg niet meer te laten staan, maar kunt er gelijk mee knutselen.
- Maak mooie rondjes van het deeg.
- Versier de rondjes met blaadjes, bloemen en zaden.
- Prik in ieder rondje bovenin en klein gaatje met de satéprikker.
- Doe een touwtje door het gaatje.
- Laat de rondjes opdrogen.
- Als de rondjes droog zijn, kan je ze aan een tak hangen.

praatplaat

Kijk samen met mama of papa naar deze plaat en vertel wat je allemaal ziet. Misschien kan je een verhaal bij de plaat bedenken?

Knutseltijd

Ga naar buiten en verzamel alle mooie blaadjes die je buiten vindt. Daarna knip je de egel uit en versier je hem met de blaadjes.



Knutseltijd

Je kan zoveel leuke dingen maken van materialen uit de natuur. Kijk maar naar deze plaatjes. Kan jij het namaken?

herfstspeurtocht

Neem deze bladzijde mee als je met papa of mama naar buiten gaat. Kijk goed om je heen. Wat zie je allemaal? Zie je iets wat er op deze bladzijde staat? Zet er dan een kruisje doorheen of plak er een sticker op.

vogel	boomwortel	mier	spinnenweb
groen blad	eikel	bloem	boomstam
twee dezelfde stenen	paddestoel	eenkhoorn	hoog gras
stok dat lijkt op de letter 'Y'	vliegend insect	bruin blad	wolk
paardebloem	pootafdruk	wilde bessen	denneappel

herfstschatkist

Knip het plaatje hiernaast uit en plak het op een eierdoos. Nu kun je opzoek naar alles wat er op de plaatjes staat. Heb je iets gevonden? Dan stop je het in je eierdoos. Als de doos vol is heb je een echte herfstschatkist gemaakt.

naar de bieb!

Je hoeft je niet te vervelen in de herfstvakantie, want wij hebben een paar leuke herfstboeken voor jou opgezocht in de bibliotheek:

Luuk en Lotje: het is herfst

*

De blaadjes dief

*

Het bos van Coco

*

Rik en de herfst

De herfst in met Dikkie Dik

*

Buurman en Buurman Regen

*

Vier de herfst met Fien en Teun

*

Peppa Big en meneer Spillebeen

feestje!

Puk geeft een feestje en alle peuters en kleuters zijn uitgenodigd!

Eén uur lang kan je lekker dansen, spelen en knutselen. Het is gratis.
Heb je zin om samen met je papa, mama, opa en/of oma op het feestje te komen? Kom dan langs!

Maandag 21 oktober 2024
10 tot 11 uur
St. Albert, Sas van Gent

Dinsdag 22 oktober 2024
15 tot 16 uur
Speeltuin de Miertjes, Sluiskil

Woensdag 23 oktober 2024
15 tot 16 uur
Buurthuis De Zeemeeuw, Terneuzen

Donderdag 24 oktober 2024
15 tot 16 uur
't Sportuus, Axel

Ga naar www.sameninterneuzen.nl/agenda/kinderen voor meer informatie over het peuter- en kleuterfeest. Je ziet dan ook meteen wat er nog meer te doen is in de gemeente Terneuzen voor kinderen.

Volg Kids2Fun op Facebook & Instagram: @kids2funaanz

Daar houden we je op de hoogte van al onze activiteiten en eventuele wijzigingen.

fijne herfst!

Groetjes
team ITM
aan-z

Marina

Henny

Cathy

Anja

Marleen