

Het



Zomerboek



juni 2024

Jippie, het is bijna zomervakantie!

Lekker een paar weken vrij. Lekker buitenspelen in de zon. Als het regent of hard waait, kan je aan de slag met het vakantieboek. De juffen van ITM hebben weer een leuk boek voor jou gemaakt.

Het vakantieboek staat vol leuke spelletjes, kleurplaten en lees- en luistertips.

Veel plezier!



vissen vangen

Wat heb je nodig?

- Een teiltje met water
- Doppen in verschillende maten
- Twee platte stokjes (b.v. roerstokjes voor verf)

Probeer met de stokjes de doppen uit het water te vissen. Heb je broertje, zusje of een vriend(innetje)? Dan kan je er een spel van maken: wie vist de meeste doppen uit het water?

Puk vond het heel moeilijk.



Koken met Puk & Yara



Yara heeft Halawa El Jeben gemaakt. Dat zijn ingepakte zoete kaasrolletjes, een Syrische traktatie. Ze heeft aan Puk geleerd hoe het moet. Ga jij het ook een keer maken?



Wat heb je nodig?

1 dag van te voren:

- 1 glas suiker
- ½ kopje water
- 1 theelepeltje citroensap

De dag dat je gaat bakken:

- 1½ glas water
- ¼ glas rozenwater of 'blossomwater'
- 1 glas suiker
- 4 mozzarella bollen
- 1 glas fijn griesmeelpoeder (semolina)
- 2 doosjes mascarpone
- flink handje pistachenootjes voor garnering
- 1 deegroller
- 1 plastic zakje
- goed keukenmes
- bakkwastje



Bereiding

1 dag van te voren:

- Meng het water met de suiker en de citroen.
- Maximaal 10 minuten koken en laten afkoelen.

De volgende dag:

- Meng 1½ glas water, ¼ glas blossomwater en 1 glas suiker.
- Breng het mengsel aan de kook.
- Snij de mozzarellabollen in stukken en voeg het toe aan de pan.
- Zet de pan op hoog vuur en roer héél snel en goed (hier heb je spierballen voor nodig!).
- Alles samen opkoken en dan de in stukken gesneden mozzarellabollen toevoegen. Op hoog vuur héél snel en goed en hard roeren (spierkracht nodig!).
- Voeg beetje bij beetje het griesmeel toe.
- Smeer het aanrecht in met het suikerwater van gisteren.
- Stort het mengsel op het aanrecht.
- Rol het deeg uit met de deegroller tot een grote plak van ca. 0,3 mm. dikte.
- Tip: gebruik een plastic zakje om het deeg uit te rollen (gebruik geen bakpapier, dat gaat door de warmte stuk).
- Laat het deeg na het uitrollen ten minste een kwartiertje rusten.

Vervolg bereiding

- Van deze plak kun je 3 rollen 'ingepakte zoete kaas' maken.
- Leg een 'ruggetje' mascarpone op de rand van de plak. Rol op en overlap een beetje met het deeg. Snijd daarna af.
- Herhaal dit nog twee keer.
- Bestrijk de rollen met suikerwater en snijd in stukjes. Mes na iedere snede afnemen met keukenpapier (voor een mooie presentatie).



Tip

Doe de gepelde pistachenootjes in een plastic zakje. Sla ze plat met een deegroller. Je kan zelf de grof- of fijnheid bepalen. Extra handig: het zit gelijk in een zakje!

Eet smakelijk!



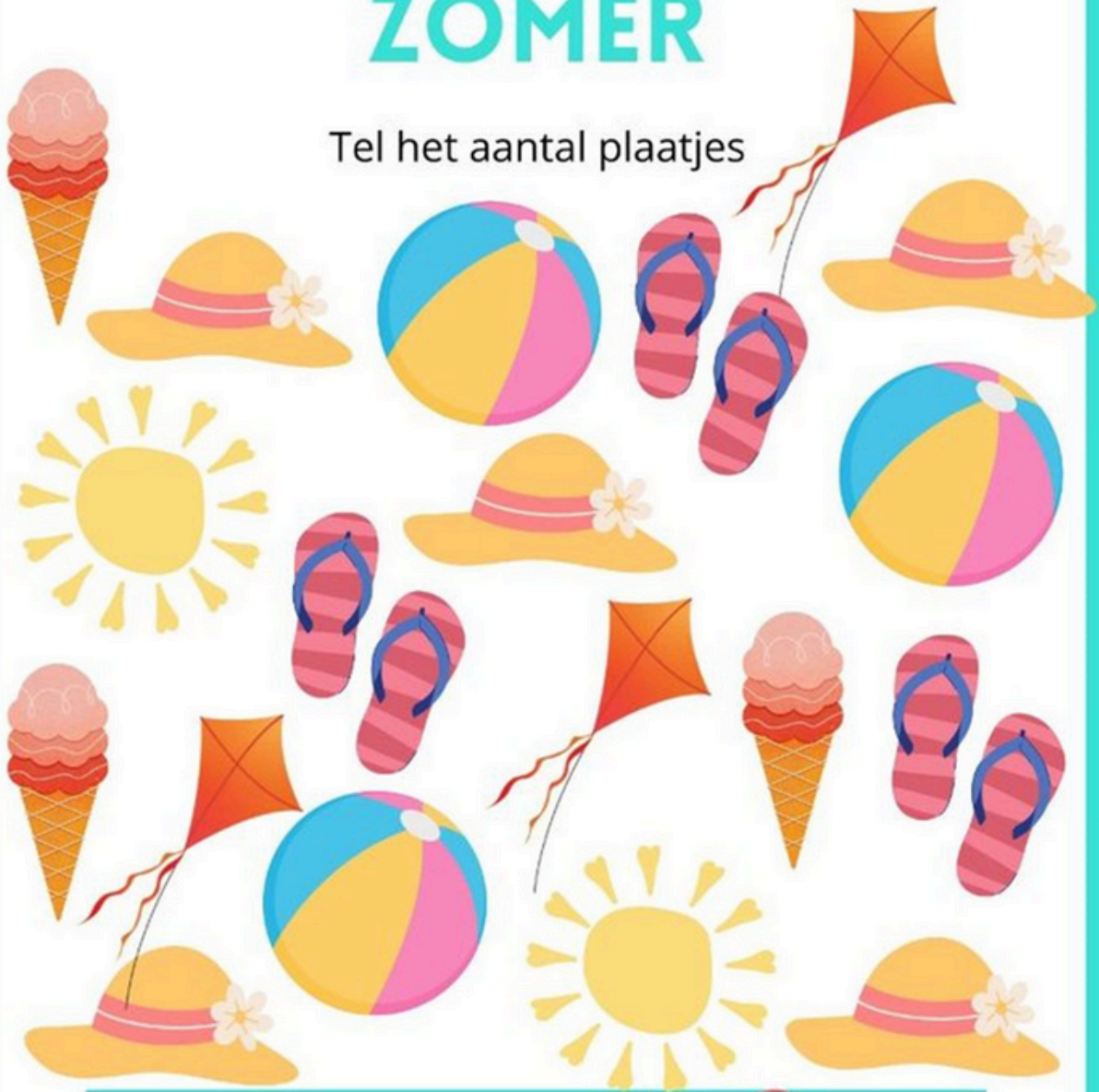
Heb jij ook een lekker recept voor kokkie Puk? Stuur dan een e-mail met het recept naar itm@aan-z.eu. Misschien staat jouw recept dan wel in het volgende vakantieboek.

ik zie, ik zie

IK ZIE, IK ZIE, WAT JIJ NIET ZIET

ZOMER

Tel het aantal plaatjes
















• • • • •
kleurplaat
• • • • •





knutselen

Puk maakt een gong voor buiten.

Dit heb je nodig:

- wc rol
- bolletje wol
- 2 plak oogjes
- verf

Verf de wc rol in de kleur die je mooi vindt. Geef samen met papa of mama knipjes aan de onderkant van de wc rol, tot halverwege ongeveer. Rond de bovenkant van de wc rol wikkel je wol. Daar plak je twee wiebeloogjes op. De andere helft van de wc rol Wikkel met een bolletje wol je geverfde vis in. Kijk eens wat een mooi vis je hebt gemaakt. Weet jij welke vis dit is?

Wist je dat er ook een liedje is over visjes?

Visje visje in het water

Visje visje in de kom

Visje visje kan niet praten

Visje visje draai je eens om

**En toen zwom het visje naar boven, hap hap hap
en naar beneden. Dág visje.**

Juf Roos zingt dit liedje op You-tube.

Kijk maar snel en zing samen het liedje van het visje.

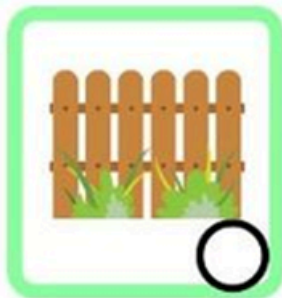
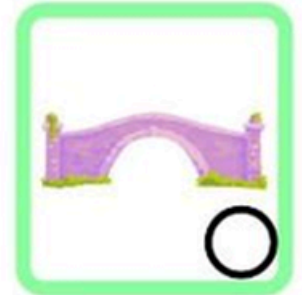




wandelbingo

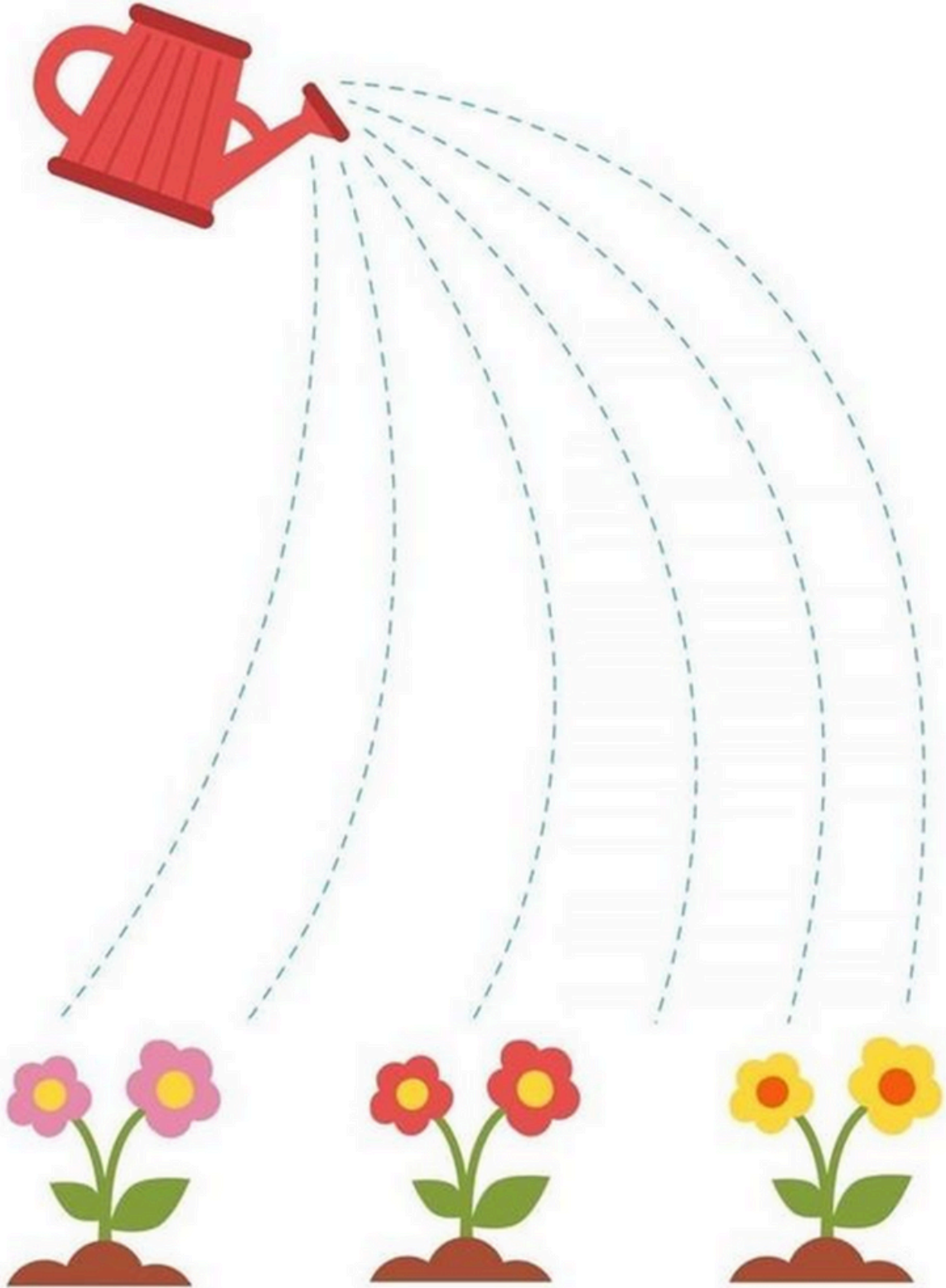


Zet een kruisje als je het voorwerp tegenkomt tijdens een zomerse wandeling.



• • • •
gieter
• • • •

Kan jij in 1x met je potlood het stippelijntje volgen?





zeevoeten versje



Puk kent een mooi versje. Papa of mama wil het vast aan jou voorlezen.

Zeevoeten




Voeten, voeten,
op het strand
Allemaal blote voeten,
in het zand

Ze stappen
twee aan twee,
voet voor voet,
tot aan de zee

Dag mamavoet,
dag papavoet!

Ik stap er twee van mij,
netjes natjes bij



Kliederen met water

Je hebt nodig:

- Twee bakjes met water
- Plastic voorwerpen
- Een stoel

Probeer met je voeten de voorwerpen uit het water te halen. Pas op dat je niet in het water valt, anders ben je helemaal nat.
Puk viel van zijn stoel, toen hij zijn bal uit het water wilde vissen. Hij was helemaal nat.



boekentips

Leuke zomerboeken die je kan lenen bij de bibliotheek. Sommige boeken kan je ook luisteren op YouTube.

- Klein wit visje
- De mooiste vis van de zee
- Kaatje in de zomer
- Luuk en lotje in de zomer
- De mol gaat naar zee
- Dikkie Dik op het strand met Dirk Scheele
- Gezellig samen zingen met Dirk Scheele

Alle boeken kan je vinden in de bibliotheek. Een leuk uitstapje als het een regenachtige dag is. Samen met mama of papa kun je leuke prenten boeken uitkiezen in de bibliotheek. Wist je dat er ook boekjes zijn in andere talen. Er zijn mensen die jullie zeker willen helpen met het zoeken naar het juiste boek.





● ● ● ● ●
feestje!
● ● ● ● ●

Puk geeft een feestje en alle peuters en kleuters zijn uitgenodigd!

Heb je zin om samen met je papa, mama, opa en/of oma op het feestje te komen? Kom dan langs!

Eén uur lang kan je lekker dansen, spelen en knutselen. We hebben ieder week een ander thema. Het is gratis.

Maandag 8, 15 & 22 juli 2024

15.00 - 16.00 uur

De Statie (Sas Actief), Sas van Gent

Dinsdag 9, 16 & 23 juli

15.00 - 16.00 uur

Speeltuin de Miertjes, Sluiskil

Woensdag 10, 17 & 24 juli

15.00 - 16.00 uur



De Zeemeeuw of bij mooi weer natuurspeeltuin De Boomhut in Terneuzen.
Houdt onze social media in de gaten!

Donderdag 11, 18 & 25 juli

15.00 - 16.00 uur


't Sportuus, Axel

Ga naar www.sameninterneuzen.nl/agenda/kinderen voor meer informatie over het peuter- en kleuterfeest. Je ziet dan ook meteen wat er nog meer te doen is in de gemeente Terneuzen voor kinderen.



Volg Kids2Fun op
Facebook & Instagram:
@kids2funaanz

Daar houden we je op de
hoogte van al onze
activiteiten en eventuele
wijzigingen.



**Thema's
peuter- en kleuterfeest**
Eerste week: modderfeest
Tweede week: zomerspeurtocht
Derde week: waterpret



fijne vakantie!



Marina



Anja



Henny



Cathy



Marleen

Groetjes
team ITM
aan-z

